

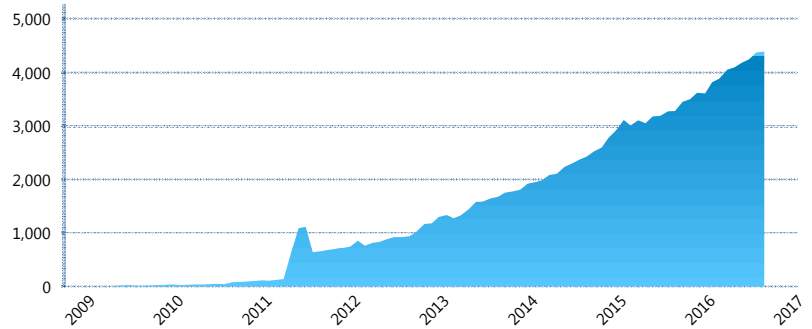
I. INFORMACIÓN FINANCIERA

I) Detalles del Fondo

Detalles del Fondo	
Razón Social	Multifondo de Previsión 1 XXI Banorte Sifore, S.A. de C.V.
Inicio de Operaciones	16/02/2009
Tipo de Fondo	Previsión Social
Clave Bolsa	XXINTEA
Activos Administrados *	4,393
ISIN	MX54XX0A0036
Comisión Anual	1%
Administrador	Afore XXI Banorte, S.A. de C.V.
Director General	Lic. Francisco Tonatiuh Rodríguez Gómez
Presidente del Consejo	C. Fernando Solís Soberón

Activos Administrados *

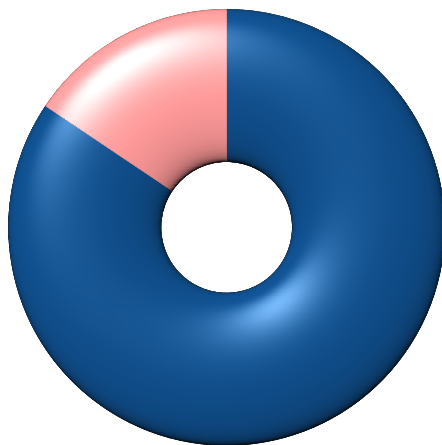
\$4,393



*Cifras en millones de pesos

Contiene el efecto de fusiones, cortes transversales y transferencias por edad. Para mayor información consultar: <http://www.consar.gob.mx/gobmx/Aplicativo/Factsheets/EC/ECSAR.pdf>

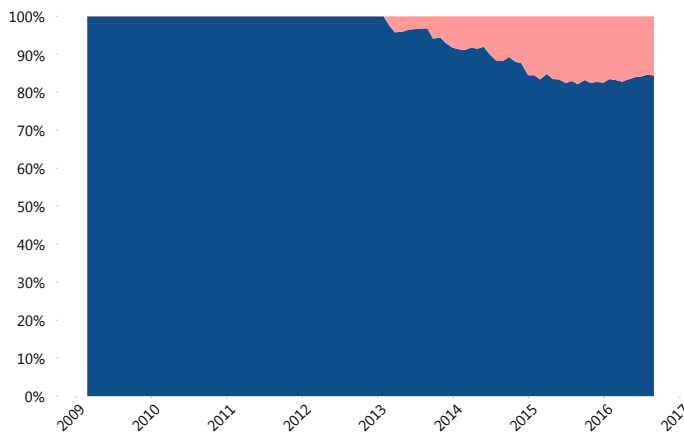
II) Inversiones



Deuda Gubernamental	84.40%
Deuda Nacional	15.60%

Tipo de Instrumento		XXI-Banorte (...)	Sistema Adicional...
Renta Variable Nacional	Renta Variable Nacional	0.00%	4.14%
	Total	0.00%	4.14%
Renta Variable Internacional	Renta Variable Internacional	0.00%	7.33%
	Total	0.00%	7.33%
Mercancías	Mercancías	0.00%	0.02%
	Total	0.00%	0.02%
FIBRAS	FIBRAS	0.00%	1.25%
	Total	0.00%	1.25%
Estructurado	Estructurados	0.00%	0.04%
	Total	0.00%	0.04%
Deuda Nacional	Alimentos	0.00%	0.29%
	Automotriz	0.51%	0.11%
	Banca de Desarrollo	3.40%	2.03%
	Bancario	0.73%	1.39%
	Bebidas	0.00%	0.03%
	Cemento	0.00%	0.01%
	Centros Comerciales	0.00%	0.00%
	Consumo	0.80%	0.25%
	Empresas Productivas del Estado	4.12%	3.49%
	Estados	0.00%	1.88%
	Europesos	0.00%	0.79%
	Grupos Industriales	0.00%	0.07%
	Infraestructura	0.77%	1.76%
	Otros	0.70%	0.57%
	Papel	0.00%	0.01%
	Serv. Financieros	0.00%	0.04%
	Telecom	0.76%	0.35%
	Transporte	0.00%	0.01%
	Vivienda	3.81%	2.28%
	Total	15.60%	15.36%
Deuda Internacional	Deuda Internacional	0.00%	0.01%
	Total	0.00%	0.01%
Deuda Gubernamental	BONDES	11.46%	17.82%
	BONOS	22.51%	18.42%
	BPA182	1.90%	0.54%
	BPAS	0.00%	1.15%
	BPAT	2.21%	0.49%
	CBIC	0.00%	0.13%
	CETES	9.40%	10.81%
	REPORTO	1.27%	3.19%
	UDIBONO	35.65%	19.16%
	UMS	0.00%	0.13%
Total	84.40%	71.86%	
Total	100.00%	100.00%	

Evolución de Inversiones



Deuda Gubernamental
Deuda Nacional

**Considera las inversiones de todo el grupo de SIEFORES Adicionales
Cifras al cierre de agosto de 2016

III) Desempeño

Rendimiento Bolsa

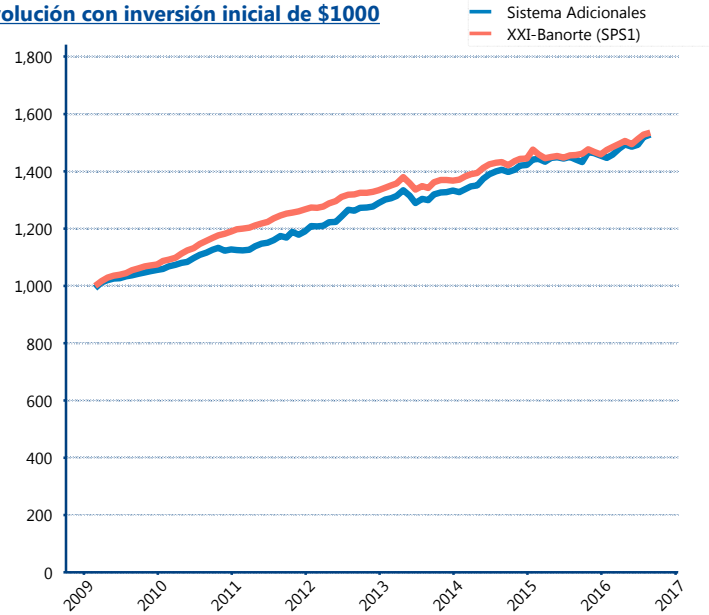
Tipo	XXI-Banorte (SPS1)	Sistema Adicionales
1 año	4.95%	5.80%
2 años	3.31%	4.16%
3 años	4.42%	5.42%
5 años	4.16%	5.32%

Indicador de Rendimiento Neto

N/A

Promedio Simple	%
Promedio Ponderado	%

Evolución con inversión inicial de \$1000



Construido con el precio de la Siefore registrado en la Bolsa Mexicana de Valores

IV) Medidas de sensibilidad y riesgos

Evolución del Plazo Promedio Ponderado

